

Frame.

WALTER KNOLL

WALTER KNOLL

WALTER KNOLL AG & Co. KG · Bahnhofstrasse 25 · 71083 Herrenberg · Germany
Fon +49(0)70 32/208-0 · Fax +49(0)70 32/208-250 · info@walterknoll.de · www.walterknoll.de




Frame ist ein komplexes Programm für die flexible Einrichtung von Konferenzräumen und Chefzimmern. Wertig und variabel. Repräsentativ und praktisch. Passend für unterschiedlichen Platzbedarf. Für die klassische Konferenz oder die digitale Vernetzung mit anderen Orten, dann ausgestattet mit der Technik für den Anschluss elektronischer Medien. Frame fördert moderne Corporate Behavior, erfolgreich gelebte Unternehmenskultur.

Frame is a complex programme enabling conference spaces and manager's offices to be flexibly fitted out. High on quality and variety. Prestigious yet practical. Just right for all sorts of spatial needs. Be it for classic conferences or for digital networking with other locations, to which end it is equipped with connections for electronic media. Frame makes for a modern approach and a flourishing corporate culture.



Spirit of Communication.




Die Basis des Programms bilden Tischplatten in verschiedenen Größen, die werkzeuglos mit dem U-Profil für FüÙe oder mit den Unterbaucontainern verbunden werden. Bedarfsgerecht nach der Zahl der Plätze und den Möglichkeiten des Raumes. Eine eigene gestalterische Qualität entsteht aus dem Zusammenspiel von ProfilfüÙen und Unterbaucontainern sowie durch die Kombination der Materialien: edles Furnier der Tischplatten, strichmatt-verchromter Stahl der FüÙe und matter, grau-aluminiumfarbener Strukturlack der Container.

Underpinning the range are table tops of varying sizes that are toollessly connected to U-shaped profiles with two legs, or else to base pedestals. Responsively adaptable to the numbers involved and the potential of a space. Distinctive visuals are brought about by the interplay of profile legs and base pedestals as well as by the combination of materials: classy veneer for the tops, brush-matt chromium-plated steel for the legs and textured lacquer in a satin matt, greyish-aluminium shade for the pedestals.

Details von links nach rechts: / *Details from left to right:*

Unterbaucontainer mit Frontauszug. Utensilienfach, darunter rechtsseitig Stauraum, individuell ausstattbar. / *Sub-unit pedestal with front drawer, writing slider and, beneath, custom configurable storage space on the right.*

Auflage der Tischplatten auf dem U-Profil für die FüÙe. / *Table-top support on the U-shaped profile for the legs.*





Die Spannweite der Möglichkeiten in zwei Beispielen. Der kleine runde Beratungstisch gebildet aus vier Viertelkreisen und die große Konferenztischplatte addiert aus Ellipsen- und Rechteckischplatten. Auf Wunsch erhalten die inneren Seiten der Anlage Sichtblenden. Form follows function: gültig für die Details wie für das Design der Ganzheit und für jeden praktischen Fall der Veränderung.

Two examples of the breadth of options. The small circular interview table comprising four quarter circles, and the large conference unit made up of ellipsoid and rectangular sections. The inner sides of the unit can optionally feature privacy screens. Form follows function: that's true of the detail as much as it is for the overall design and for every concrete instance of change.





Landmark for Decisions.



Mit den Elementen des Programms Frame lässt sich ein komplettes Chefzimmer gestalten. Das Zentrum bildet der Arbeitstisch mit der Schreibtischplatte auf vier Metallfüßen, auf zwei Metallfüßen und einem Unterbaucontainer oder mit der Platte auf zwei Unterbaucontainern. PC-Tisch, Sideboards und Highboards ergänzen die Ausstattung. Ein Raum von zeitlos souveräner Ausstrahlung entsteht.

Frame's constituents can be used to fashion an entire manager's office. At the heart of the concept is the work desk, a table top resting either on four metal legs, on two metal legs and a base pedestal, or on two base pedestals. Completing the scheme are a VDU desk plus medium-height and high cabinets. The upshot is a space exuding timelessly authoritative ease.




Details von links nach rechts: / Details from left to right:

Lederauflageplatte, sie definiert den Arbeitsplatz. / Leather surface panel that defines the workstation.

Verschiebbare Abdeckplatte des Highboards zur Öffnung des Glasfaches. / Sliding cover panel on the high cabinet for opening the glass compartment.

Tastaturauszug im PC-Tisch. / Keyboard drawer in the PC table.

Sichtblende aus satiniertem Acrylglas. / Privacy screen in satin-frosted acrylic glass.

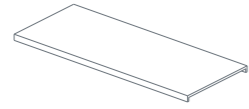




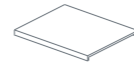
Frame Konferenz- und Schreibtischprogramm *Conference and writing desk collection*

Programm für Plattentiefe 90 cm *Collection for table-top 90 cm depth*

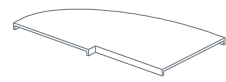
Tischplatten Table tops



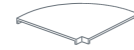
4601
Tischplatte rechteckig
b 220, t 90 cm
*Table top rectangular
w 220, d 90 cm*



4600
Zwischenplatte
b 110, t 90 cm
*Extension panel
w 110, d 90 cm*

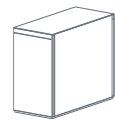


4603
Viertel-Ellipsensegment-Platte
b 170, t 100 cm
*Extension table-top elliptical
w 170, t 100 cm*



4602
Viertel-Kreissegment-Platte
b 100, t 100 cm
*Extension table-top circular
w 100, d 100 cm*

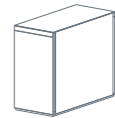
Unterbaucontainer Base pedestals



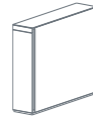
4610
Unterbaucontainer mit Front- und Rückwandtür, 1 Fachboden. Montage unter Tischplatten 4600–4603
b 40, t 86, h 72 cm
Base pedestal front and backside door, 1 shelf. Assemble to table-tops 4600–4603 w 40, d 86, h 72 cm



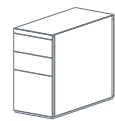
4613
Unterbaucontainer mit 4 Schüben, Rückwandtür. Montage unter Tischplatten 4600–4603
b 40, t 86, h 72 cm
Base pedestal 4 drawers, backside door. Assemble to table-tops 4600–4603 w 40, t 86, h 72 cm



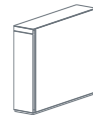
4611
Unterbaucontainer mit Frontauszug und Utensilienfach mit individuell ausstattbaren Stauräumen, Rückwandtür. Montage unter Tischplatten 4600–4603
b 40, t 86, h 72 cm
Base pedestal with drawer on front, utensil tray and compartments for individual equipment, backside door. Assemble to table-tops 4600–4603 w 40, d 86, h 72 cm



4614
Unterbaucontainer mit Front- und Rückwandtür. Montage unter Tischplatten 4600–4603
b 20, t 86, h 72 cm
Base pedestal front and backside door. Assemble to table-tops 4600–4603 w 20, d 86, h 72 cm

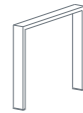


4612
Unterbaucontainer mit 3 Schüben, davon ein Hängeregistraturauszug, Rückwandtür. Montage unter Tischplatten 4600–4603
b 40, t 86, h 72 cm
Base pedestal 3 drawers, one with suspension, backside door. Assemble to table-tops 4600–4603 w 40, d 86, h 72 cm



4615
Unterbaucontainer mit Frontauszug und Utensilienfach mit individuell ausstattbaren Stauräumen, Rückwandtür. Montage unter Tischplatten 4600–4603
b 20, t 86 h, 72 cm
Base pedestal with drawer on front, utensil tray and compartments for individual equipment, backside door. Assemble to table-tops 4600–4603 w 20, d 86, h 72

Füße Legs



4620
U-Profilfuß zur Verbindung und als Abschluss von Tischplatten 4600–4603
Montage mit Schrauben
b 10, t 86, h 72 cm
U-profile-leg to connect and for the end of table tops 4600–4603 Assemble with screws w 10, d 86, h 72 cm

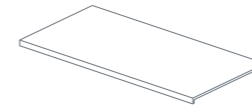


4621
U-Profilfuß mit Schnellverschluss zur Verbindung und als Abschluss von Tischplatten 4600–4603
b 10, t 86, h 72 cm
U-profile-leg with quick-lock to connect and for the end of table tops 4600–4603 w 10, t 86, h 72 cm

Auf Wunsch Knieblenden, anklippbar in verschiedenen Größen.
Clip-on modesty-panels in vary sizes available.

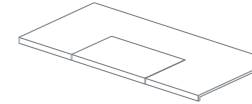
Programm XL für Plattentiefe 110 cm *Collection XL for table-top 110 cm depth*

Tischplatten XL Table tops XL



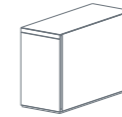
4625
Tischplatte XL, rechteckig
b 220, t 110 cm
*Table top XL, rectangular
w 220, d 110 cm*

Lederauflage Leather pad

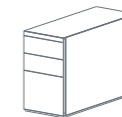


4629
Lederauflage für Tischplatten 4601 und 4625
b 90, t 58 cm
Leather pad for table tops 4601 and 4625 w 90, d 58 cm

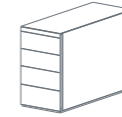
Unterbaucontainer XL Base pedestals XL



4630
Unterbaucontainer XL mit Front- und Rückwandtür, 1 Fachboden. Montage unter Tischplatte XL 4625
b 43, t 106, h 72 cm
Base pedestal XL, front and backside door, 1 shelf. Assemble to table-top XL 4625 w 43, d 106, h 72 cm

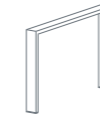


4632
Unterbaucontainer XL mit 3 Schüben davon ein Hängeregistraturauszug, Rückwandtür. Montage unter Tischplatte XL 4625
b 43, t 106, h 72 cm
Base pedestal XL, 3 drawers, one with suspension, backside door. Assemble to table-top XL 4625 w 43, d 106, h 72 cm



4633
Unterbaucontainer XL mit 4 Schüben, Rückwandtür. Montage unter Tischplatte XL 4625
b 43, t 106, h 72 cm
Base pedestal XL, 4 drawers, backside door. Assemble to table-top XL 4625 w 43, d 106, h 72 cm

Füße XL Legs XL

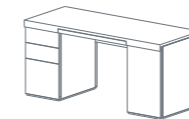


4640
U-Profilfuß XL zur Verbindung und als Abschluss von Tischplatte XL 4625
Montage mit Schrauben
b 10, t 106, h 72 cm
U-profile-leg XL to connect and for the end of table top XL 4625 Assemble with screws w 10, d 106, h 72 cm

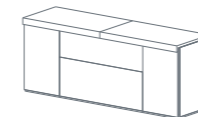


4641
U-Profilfuß XL mit Schnellverschluss zur Verbindung und als Abschluss von Tischplatte XL 4625
b 10, t 106 h, 72 cm
U-profile-leg XL with quick-lock to connect and for the end of table top XL 4625 w 10, d 106 h, 72 cm

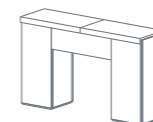
PC-Tisch, Highboard, Sideboard PC-workstation, highboard, sideboard



4650
PC-Tisch mit Tastaturauszug furniert, Knieblende Glas satiniert; Container rechts mit Front- und Rückwandtür, 1 Fachboden; Container links mit 3 Schüben und Rückwandtür, b 166, t 65, h 74 cm
PC-workstation with sliding-shelf veneered for keyboard, modesty panel satinised glass, pedestal righthand with front and backside door, 1 shelf; pedestal lefthand with 3 drawers and backside door, w 166, d 65, h 74 cm



4655
Sideboard mit Doppelhängeregistraturauszug, Glasfach aus satiniertem Glas, Abdeckplatte durch Aufschieben in der Mitte zu öffnen; Container mit Front- und Rückwandtür und je 1 Fachboden, b 186, t 54, h 74 cm
Sideboard with drawer and double suspension, glass compartment in satinised glass, sliding cover panel to open in the middle; pedestals with front and backside door and 1 shelf, w 186, d 54, h 74 cm



4660
Highboard mit Glasfach aus satiniertem Glas, Abdeckplatte durch Aufschieben in der Mitte zu öffnen, Elemente rechts und links mit Front- und Rückwandtür und je 2 Fachböden, b 172, t 47, h 105 cm
Highboard with glass compartment in satinised glass, sliding cover panel to open in the middle, elements left and right with front and backside door and 2 shelves, b 172, t 47, h 105 cm

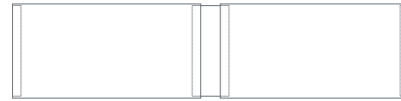
Geringfügige Änderungen im Design und technische Verbesserungen vorbehalten.
Minimal changes in design and technical improvements may be made.

Design: Wolfgang C. R. Mezger

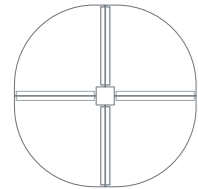
Beispiele für Konferenzenanlagen. *Examples for conference configurations.*



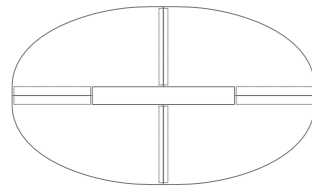
2 Tischplatten 4601,
3 U-Profilfüße 4620/4621
b 440, t 90, h 74 cm
2 table tops 4601,
3 U-profile-legs 4620/4621
w 440, d 90, h 74 cm



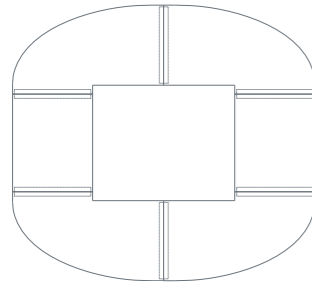
2 Tischplatten XL 4625,
1 Unterbaucontainer XL 4630/4632/4633,
2 U-Profilfüße XL 4640/4641
b 463, t 110, h 74 cm
2 table tops XL 4625,
1 base pedestal XL 4630/4632/4633,
2 U-profile-legs XL 4640/4641
w 463, d 110, h 74 cm




4 Viertel-Kreissegment-Platten 4602,
4 U-Profilfüße 4620/4621
b 200, t 200, h 74 cm
4 extension table tops circular 4602,
4 U-profile-legs 4620/4621
w 200, d 200, h 74 cm



4 Viertel-Ellipsensegment-Platten 4603,
2 Unterbaucontainer 4614/4615,
2 U-Profilfüße 4620/4621
b 340, t 200, h 74 cm
4 extension table tops elliptical,
2 base pedestals 4614/4615,
2 U-profile-legs 4620/4621
w 340, d 200, h 74 cm



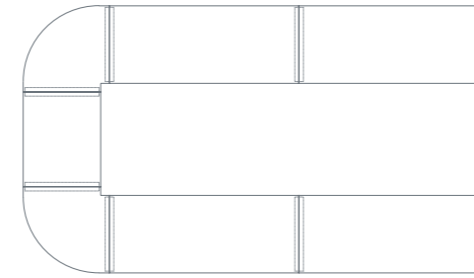
4 Viertel-Ellipsensegment-Platten 4603,
2 Zwischenplatten 4600,
6 U-Profilfüße 4620/4621
b 340, t 310, h 74 cm
4 extension table tops elliptical 4603,
2 extension panels 4600,
6 U-profile-legs 4620/4621
w 340, d 310, h 74 cm



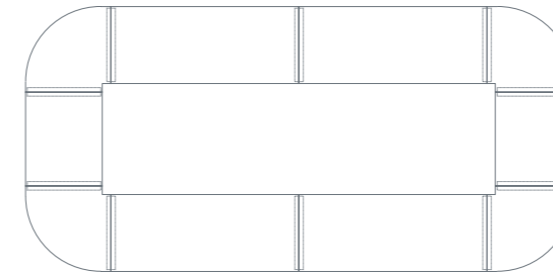
2 Tischplatten 4601,
4 Viertel-Kreissegment-Platten 4602,
2 Unterbaucontainer 4610/4611/4612/4613,
4 U-Profilfüße 4620/4621
b 420 t 220 h 74 cm
2 table tops 4601,
4 extension table tops circular 4602,
2 base pedestals 4610/4611/4612/4613,
4 U-profile-legs 4620/4621
w 420 d 220 h 74 cm

Design: Wolfgang C. R. Mezger

Beispiele für Konferenzenanlagen. *Examples for conference configurations.*



4 Tischplatten 4601,
2 Viertel-Kreissegment-Platten 4602,
1 Zwischenplatte 4600,
8 U-Profilfüße 4620/4621
b 540, t 310, h 74 cm
4 table tops 4601,
2 extension table tops circular 4602,
1 extension panel 4600,
8 U-profile-legs 4620/4621
w 540, d 310, h 74 cm




4 Tischplatten 4601,
4 Viertel-Kreissegment-Platten 4602,
2 Zwischenplatten 4600
10 U-Profilfüße 4620/4621
b 640, t 310, h 74 cm
4 table tops 4601,
4 extension table tops circular 4602,
2 extension panels 4600
10 U-profile-legs 4620/4621
w 640, d 310, h 74 cm



4 Tischplatten 4601,
4 Viertel-Ellipsensegment-Platten 4603,
2 Zwischenplatten 4600,
10 U-Profilfüße 4620/4621
b 780, t 310, h 74 cm
4 table tops 4601,
4 extension table tops elliptical 4603,
2 extension panels 4600,
10 U-profile-legs 4620/4621
w 780, d 310, h 74 cm

Montagetechnik. *Mode of assembly.*



Tischplatten und Trägerprofil mit geöffneten Arretierungshebeln.
Table tops and support profile with locking levers released.



Rechts die eingesetzte Tischplatte, Arretierungshebel noch geöffnet.
On the right, the table top inserted, locking levers still released.



Beidseitig eingesetzte Tischplatten, dann werden die Arretierungshebel geschlossen.
Table tops inserted on both sides, then the locking levers are activated.



Untersicht des Tisches. Links geschlossene, rechts noch geöffnete Arretierung.
View from beneath. Left locked, right open.

Medientechnik. *Media engineering.*



Medienconnector in kompakter Bauweise und geringer Einbautiefe, in die Tischplatte eingelassen, Abdeckplatte.
Media connector of compact design and low recess depth, disappears inside the table top, cover plate.



Medienconnector geöffnet, mit zwei Steckdosen, daneben zwei Anschlüsse für Datennetz und Telefon, darunter Anschluss für Laptopbild (VGA) und rechts außen Anschlüsse für Audio, Mikrofon und Video.
Media connector in open position, with two sockets and, alongside, two connections for data network and telephone, including one for laptop graphics (VGA) and, at the very right, audio, microphone and video connections.


Oberflächen. *Finishes.*

Die Tischplatten sind wahlweise in verschiedenen Furnieren ausgeführt. Die verwendeten Furniere werden sorgfältig, für jeden Auftrag abgestimmt, ausgewählt. Sie sind hochwertige Naturprodukte. Geringe Abweichungen in der Struktur und der Farbe sind daher möglich. Sie unterstreichen die Natürlichkeit des gewachsenen Materials. Für Nachlieferungen und Ergänzungen ist wegen der natürlichen Alterung des Furniers ein Gegenmuster zur möglichst weitgehenden Anpassung nötig. Die Container sind mit Strukturlack in der Farbe Grau-Aluminium ausgeführt. Die Füße sind Stahl, strichmatt-verchromt.

Table tops are available in various veneers. The veneers are carefully selected for each order. They may exhibit slight variations in grain and colour – this is typical of all natural, quality products. As veneer can change colour with age, samples must be submitted with subsequent or additional orders to guarantee the closest possible match. The pedestals are finished in grey-aluminium textured paint. The legs are chromeplated with brushed matt finish.



43
Europäischer Ahorn




80
Kirschholz topas




81
Birnbäum natur




82
Birnbäum topas




91
Nussbaum natur hell



92
Nussbaum dunkel



85
Wenge



86
Makassar



07
Grau-Aluminium